



# OGRODOWE ŁÓŻKO Z PERGOLĄ



WST Group  
+48 531 663 894, [biuro@wstgroup.pl](mailto:biuro@wstgroup.pl)  
[www.wstgroup.pl](http://www.wstgroup.pl)

Dach zabudowany  
w systemie ruchomych paneli




Konstrukcja aluminiowa  
malowana na dowolny kolor RAL



Ściany pergoli z możliwością  
zabudowy ruchomymi panelami

Materac z tkaniny wodoodpornej  
dostępny w wielu kolorach



Łóżka dostępne w wersji podwójnej i pojedynczej.

Elementy konstrukcyjne wykonane w całości z profili aluminiowych grubościennych, profile aluminiowe malowane proszkowo na dowolny kolor RAL wg specyfikacji klienta. Kolory RAL dostępne w katalogu na stronie nr 8.

Stelaż regulowany w zagłowie o udźwigu 150 kg, odporny na warunki atmosferyczne - malowany na kolor dostępny w katalogu na stronie nr 9.

Pokrowiec na materac wykonany z wysokiej jakości tkaniny wodoodpornej, odpornej na zabrudzenia oraz promieniowanie UV, pokrowiec posiada zamki błyskawiczne (możliwość zdjęcia pokrowca do prania lub czyszczenia). W ofercie posiadamy wiele kolorów tkanin.

Dach pergoli i ściany boczne wg zamówienia mogą być wyposażone w system ruchomych paneli (żaluzji) z możliwością regulacji prześwitu, w standardzie regulacja manualna, za dopłatą możliwość sterowania radiowego. Panele wykonane z komorowego aluminium malowanego proszkowo na dowolny kolor RAL dostępny w katalogu na stronie nr 8.

Standardowo nogi łóżka zakończone są stopami na równi ze słupkiem pionowym, istnieje możliwość zastosowania stóp do zakotwienia się w podłożu lub wykonania na indywidualne zamówienie dłuższych słupków pionowych w przypadku nachylenia terenu.

Pergola przeznaczona do samodzielnego montażu według załączonej instrukcji lub na życzenie montaż u klienta.

Okres gwarancji: 2 lata.

Termin realizacji: do 4 tygodni.

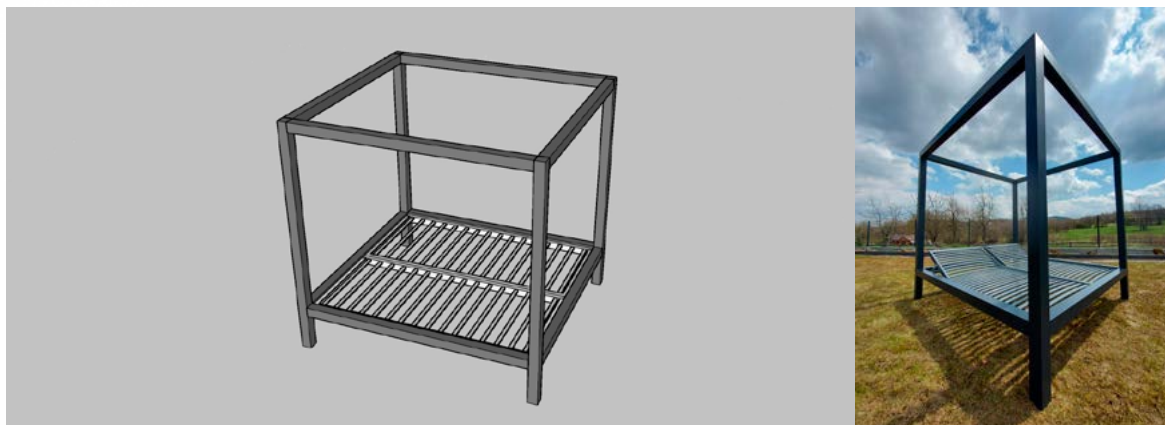


# Warianty

## WARIANT 1 - ŁÓŻKO Z PERGOLĄ

### ŁÓŻKO PODWÓJNE

Wymiary: - 1960 mm x 2090 mm x 1960 mm



Wariant zawiera: konstrukcję aluminiową malowaną proszkowo na dowolny kolor RAL, 2 stelaże, dwa materace w dowolnej dostępnej kolorystyce, stopy standardowe, śruby montażowe.

### ŁÓŻKO POJEDYNCZE

Wymiary: - 1060 mm x 2090 mm x 1960 mm



Wariant zawiera: konstrukcję aluminiową malowaną proszkowo na dowolny kolor RAL, 1 stelaż, jeden materac w dowolnej dostępnej kolorystyce, stopy standardowe, śruby montażowe.



## WARIANT 2 - ŁÓŻKO Z PERGOLĄ Z ZABUDOWANYM DACHEM

### ŁÓŻKO PODWÓJNE z zabudowanym dachem w wersji z ruchomymi panelami

Wymiary: - 1960 mm x 2090 mm x 1960 mm



Wariant zawiera: konstrukcję aluminiową malowaną proszkowo na dowolny kolor RAL, zabudowaną konstrukcją dachu z paneli komorowych aluminiowych w systemie ruchomych paneli (żaluzji), 2 stelaże, dwa materace w dowolnej dostępnej kolorystyce, stopy standardowe, śruby montażowe.

### ŁÓŻKO POJEDYNCZE z zabudowanym dachem w wersji z ruchomymi panelami

Wymiary: - 1060 mm x 2090 mm x 1960 mm



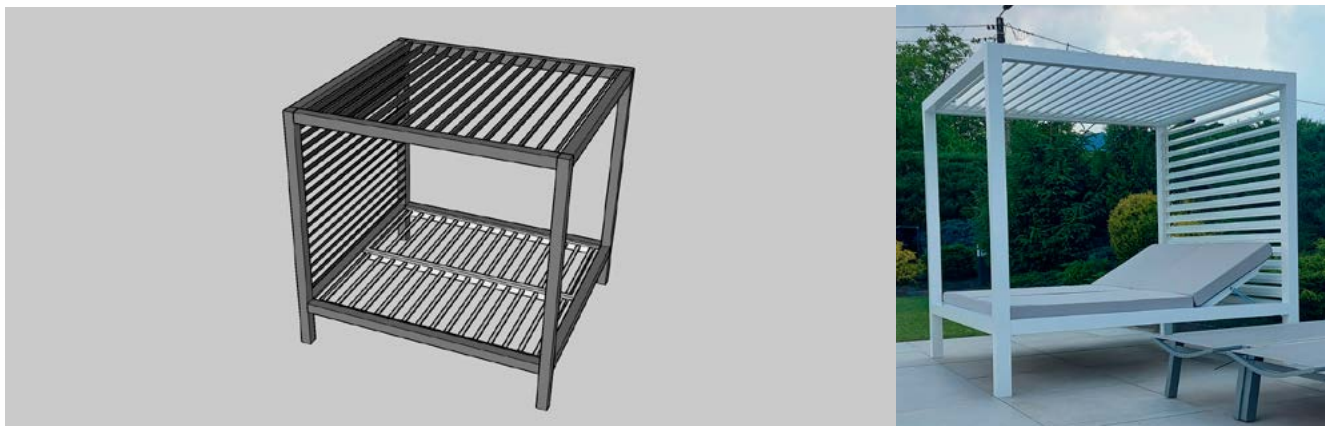
Wariant zawiera: konstrukcję aluminiową malowaną proszkowo na dowolny kolor RAL, zabudowaną konstrukcją dachu z paneli komorowych aluminiowych w systemie ruchomych paneli (żaluzji), 1 stelaż, jeden materac w dowolnej dostępnej kolorystyce, stopy standardowe, śruby montażowe.



## WARIANT 3 - ŁÓŻKO Z PERGOLĄ Z ZABUDOWANYM DACHEM I ŚCIANĄ TYLNA

### ŁÓŻKO PODWÓJNE z zabudowanym dachem oraz tylną ścianą w wersji z ruchomymi panelami

Wymiary: - 1960 mm x 2090 mm x 1960 mm



Wariant zawiera: konstrukcję aluminiową malowaną proszkowo na dowolny kolor RAL, zabudowaną konstrukcję dachu z paneli komorowych aluminiowych malowanych na dowolny kolor RAL w systemie ruchomych paneli (żaluzji), zabudowaną ścianę tylną z paneli komorowych aluminiowych malowanych na dowolny kolor RAL w systemie ruchomych paneli (żaluzji), 2 stelaże, dwa materace w dowolnej dostępnej kolorystyce, stopy standardowe, śruby montażowe.

### ŁÓŻKO POJEDYNCZE z zabudowanym dachem i ścianą tylną w wersji z ruchomymi panelami

Wymiary: - 1060 mm x 2090 mm x 1960 mm



Wariant zawiera: konstrukcję aluminiową malowaną proszkowo na dowolny kolor RAL, zabudowaną konstrukcję dachu z paneli komorowych aluminiowych malowanych na dowolny kolor RAL w systemie ruchomych paneli (żaluzji), zabudowaną ścianę tylną z paneli komorowych aluminiowych malowanych na dowolny kolor RAL w systemie ruchomych paneli (żaluzji), 2 stelaże, dwa materace w dowolnej dostępnej kolorystyce, stopy standardowe, śruby montażowe.



Istnieje możliwość zabudowy kolejnych ścian systemem ruchomych paneli.  
Realizujemy konstrukcję pod indywidualne wymagania klienta.



# Katalog kolorów RAL

konstrukcja łóżka + panele ruchome (żaluzje)

1000	1001	1002	1003	1004	1005	1006	1007
1011	1012	1013	1014	1015	1016	1017	1018
1019	1020	1021	1023	1024	1027	1028	1032
1033	1034	2000	2001	2002	2003	2004	2008
2009	2010	2011	2012	3000	3001	3002	3003
3004	3005	3007	3009	3011	3012	3013	3014
3015	3016	3017	3018	3020	3022	3027	3031
4001	4002	4003	4004	4005	4006	4007	4008
4009	5000	5001	5002	5003	5004	5005	5007
5008	5009	5010	5011	5012	5013	5014	5015
5017	5018	5019	5020	5021	5022	5023	5024
6000	6001	6002	6003	6004	6005	6006	6007
6008	6009	6010	6011	6012	6013	6014	6015
6016	6017	6018	6019	6020	6021	6022	6024
6025	6026	6027	6028	6029	6032	6033	6034
7000	7001	7001	7002	7003	7004	7005	7006
7008	7009	7010	7011	7012	7013	7015	7016
7021	7022	7023	7024	7026	7030	7031	7032
7033	7034	7035	7036	7037	7038	7039	7040
7042	7043	7044	8000	8001	8002	8003	8004
8007	8008	8011	8012	8014	8015	8016	8017
8019	8022	8023	8024	8025	8028	9001	9002
9003	9004	9005	9010	9011	9016	9017	9018



# Katalog kolorów stelaża

## SATYNOWY MAT

A500

A501

A502

A503

A504

A505

## JEDWABISTY POŁYSK

A400

A405

A410

A415

A420

A425

A430

A435

A440

A445

A450

## SATYNOWY POŁYSK

A305

A315

A320

A345

A350

A351

A352

A353

A354

A355

